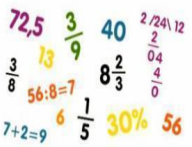








HIER WERKEN WIJ AAN GROEP 7

Zomer-Herfst

<p>Rekenen</p> 	<p>Rekendoelen:</p> <ul style="list-style-type: none">- Oriëntatie in de getallen tot en met 1 miljoen- (Cijferend) optellen, aftrekken, delen en vermenigvuldigen- Geld (vermenigvuldigen)- Schattend vermenigvuldigen- Breuken- Klokkijken analoog en digitaal, kalender, tijdsduur- Kommagetallen- Meten- Grafieken	<p>Thuis (op de computer):</p> <ul style="list-style-type: none">-Tafel 1-10 op tempo-Tafel 11, 12, 13, 15, 25 voor de herkenning van de getallen-Oefenen met het metrieke stelsel <p>www.redactiesommen.nl</p>
<p>Spelling en Taal</p> 	<p>Rondom het thema organiseren en vrije tijd</p> <p>Spellingdoelen:</p> <ul style="list-style-type: none">- Weetwoorden: ei en ij, au en ou, i klinkt als ie, -isch(e) woorden, c klinkt als s/k, , b klinkt als p, th klinkt als t- Regelwoorden: apostrof ('s), verkleinwoorden- Werkwoorden t.t. en v.t. <p>Taaldoelen:</p> <ul style="list-style-type: none">- Woordenschat- Schrijven, spreken en luisteren- Taal verkennen: woordsoorten, uitdrukkingen, grammatica personen, gezegde, persoonsvorm, directe en indirecte rede, formeel en informeel taalgebruik	<p>Thuis (op de computer):</p> <p>Spelling: Oefenmateriaal op de website</p> <p>www.spellingoefenen.nl</p> <p>Taal Oefenmateriaal op de website</p> <p>Boeken lezen, samen jeugdjournaal kijken</p>
<p>Nieuwsbegrip</p> 	<p>De kinderen leren actief te lezen door vragen te stellen, moeilijke woorden op te zoeken en sleutelvragen te beantwoorden. De volgende begrijpend leesstrategieën worden geoefend:</p> <p>Voorspellen</p> <ul style="list-style-type: none">- Samenvatten- Vragen stellen- Verwijswoorden- Ophelderen van onduidelijkheden	<p>Thuis op de computer:</p> <p>Nieuwsbegrip: andere tekstsoort en woordenschat Filmpje bekijken</p>

<p>Blits</p> 	<p>Rondom het thema Sporters en reporters oefenen we met:</p> <ul style="list-style-type: none"> • tekstsoorten en tekstdoelen • schaal • grafieken en schema's • slim zoeken op internet 	
<p>DaVinci</p> 	<p>Thema: <u>Indianen/oorspronkelijke bewoners van Amerika</u></p> <ul style="list-style-type: none"> -wie woont waar? -Columbus -kunst en cultuur -geloof, rituelen en ceremonies -klimaten -politiek VS en NL -dieren en planten <p>Topotop:</p> <ul style="list-style-type: none"> - Nederlandse provincies - Werelddelen - Afrika 	<p>Thuis op de computer: www.davincivoorthuis.nl</p> <p>Topo oefenen</p>
<p>Kanjer</p> 	<p>Kanjerafspraken:</p> <ul style="list-style-type: none"> - Vertrouwen - Doe jezelf - Zelfbeheersing 	
<p>Crea blok</p> 	<p>Elk jaar wordt een aantal uit deze crea disciplines gekozen : schilderen, speellab, tekenen, vouwen, drama, boetseren, mediawijsheid, knutselen, gutsen, muziek (per jaar een onderdeel: percussie, blazen snaar). Gedurende 3 weken wordt aan dit onderdeel gewerkt.</p> <p>Muziek: liedjes en lessen uit de methode 1,2,3 Zing</p>	

<p>Belangrijke data</p> 	<p>Zie de kalender op de website van de Kindercampus King. Ouderhulp wordt gevraagd via Parro of via de klassenouder.</p>
--	--