








	<p><b>Woorden met t/d</b>  Hoor je aan het eind van het woord een –t? Dan maak je het woord langer. Hoor je een –d? Dan schrijf je een –d. Bijvoorbeeld h-o-n-t honden</p> <p>Woorden met be-, ge-, ver-  Je hoort bu-, gu-, vur-. Je schrijft be-, ge-, ver-.</p> <p><b>Taaldoelen:</b>  Klinkers en medeklinkers  Herhalen van bijvoeglijk naamwoord, zelfstandig naamwoord en samenstellingen.  De kinderen leren zinnen maken.  Woordenschat: nieuwe themawoorden die horen bij de thema's 'mijn school' en 'de kalender'.</p>	
<p><b>Nieuwsbegrip</b></p> 	<p>Elke week een tekst over een onderwerp uit de actualiteit. Tot CITO M4 gebruiken we Nieuwsbegrip voor begrijpend luisteren. Daarna starten we met begrijpend lezen.</p>	
<p><b>DaVinci</b></p> 	<p><b>Thema 1: Lang geleden</b>  Jij en tijd  Vroeger en het begin  De eerste jagers  Noten en zaden  De eerste techniek  De eerste boeren  Vee en zoogdieren</p>	<p><b>Thuis op de computer:</b></p> <p><a href="http://www.davincivoorthuis.nl">www.davincivoorthuis.nl</a></p>
<p><b>Kanjer</b></p> 	<p>Het knieboek van groep vier gaat over Max in de klas. Bij het verhaal hoort ook een werkboek.</p> <p>In de klas spelen we verschillende situaties uit. Hoe gaan we met elkaar om? Wat kun je doen als de ander zich vervelend gedraagt? Hoe kun je een probleem op te lossen?</p>	
<p><b>Crea</b></p> 	<p>Elk jaar wordt een aantal uit deze crea disciplines gekozen : schilderen, speellab, tekenen, vouwen, drama, boetseren, mediawijsheid, knutselen, gutsen, muziek (per jaar een onderdeel: percussie, blazen snaar).  Gedurende 3 weken wordt aan dit onderdeel gewerkt.</p> <p>Muziek: liedjes en lessen uit de methode 1,2,3 Zing</p>	

<p><b>Belangrijke data</b></p> 	<p>Zie de kalender op de website van de Kindercampus King.  Ouderhulp wordt gevraagd via Parro of via de klassenouder.</p>
--	--

