






HIER WERKEN WIJ DE KOMENDE TIJD AAN IN GROEP 8

Herfst-Kerstvakantie

<p>Rekenen</p> 	<p>Rekendoelen:</p> <ul style="list-style-type: none"> - (Cijferend) optellen en aftrekken tot en met 1.000.000 - (Cijferend) vermenigvuldigen en delen van grote getallen - Vermenigvuldigen en delen met kommagetallen - Vermenigvuldigen, optellen, aftrekken en delen met breuken - Rekenen met verhoudingen en procenten - Geld, tijd, meten en meetkunde 	<p>- Thuis:</p> <p><i>Huiswerk aansluitend op het niveau van de kinderen</i></p>
<p>Spelling en Taal</p> 	<p>spellingcategorieën:</p> <ul style="list-style-type: none"> - 's (<i>Amerika's</i>) - ë/i (<i>cafeïne</i>) - koppeltteken (<i>zee-egel</i>) - bijvoeglijk gebruikt voltooid deelwoord (<i>Het gevonden boek</i>) <p>Taaldoelen:</p> <ul style="list-style-type: none"> - Redekundig ontleden (<i>persoonsvorm, onderwerp e.d.</i>) - Taalkundig ontleden (<i>zelfstandig naamwoord, lidwoord e.d.</i>) - Leestekens (<i>aanhalingstekens, puntkomma, dubbele punt, hoofdletters</i>) - Hoofd- en bijzinnen <p>Woordenschat:</p> <p>Woorden behorend bij het thema <i>vrienden, reizen</i></p> <p>Stellen:</p> <p>Een spannend verhaal schrijven</p>	<p>- Thuis:</p> <p><i>Huiswerk aansluitend op het niveau van de kinderen</i></p> <p>www.spellingoefenen.nl</p>

<p>Nieuwsbegrip</p>	<p>De volgende begrijpend leesstrategieën worden geoefend:</p> <ul style="list-style-type: none"> - Voorspellen - Samenvatten - Vragen stellen - Verwijswoorden - Ophelderende van onduidelijkheden 	<p>- Thuis op de computer:</p> <ul style="list-style-type: none"> - Woordenschatles Nieuwsbegrip - Andere tekstsoort Nieuwsbegrip
<p>DaVinci</p> 	<p>Thema: Maori</p> <ul style="list-style-type: none"> - Ontstaan van het heelal en de aarde - Vulkanen en tektonische platen - Het leven van de Maori - Presenteren informatie Maori <p>Topotop:</p> <ul style="list-style-type: none"> - Nederland algemeen - Werelddelen en Oceanen 	<p>Thuis op de computer:</p> <p>www.davincivoorthuis.nl</p> <p>Topo oefenen</p>
<p>Blits</p> 	<p>Vervolg van het thema 'Altijd Weer?' oefenen we met:</p> <ul style="list-style-type: none"> ● Teksten (tekstverbanden) ● Kaarten (weerkaarten) ● Tabellen en grafieken (determineerschema's) ● Internet (antwoord vinden op moeilijke vragen) 	
<p>Kanjer</p> 	<ul style="list-style-type: none"> - Trots staan en belangstelling tonen - Iets aardigs zeggen tegen een ander - Iets aardigs zeggen over jezelf - Gevoelens 	
<p>Crea blok</p> 	<p>Elk jaar wordt een aantal uit deze crea disciplines gekozen : schilderen, speellab, tekenen, vouwen, drama, boetseren, mediawijsheid, knutselen, gutsen, muziek (per jaar een onderdeel: percussie, blazen snaar).</p> <p>Gedurende 3 weken wordt aan dit onderdeel gewerkt.</p> <p>Muziek: liedjes en lessen uit de methode 1,2,3 Zing</p>	
<p>Belangrijke data</p> 	<p>Zie de kalender op de website van de Kindercampus King.</p> <p>Ouderhulp wordt gevraagd via Parro of via de klassenouder.</p>	

