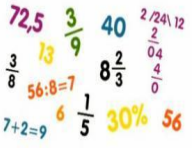









HIER WERKEN WIJ AAN IN GROEP 7

Mei-Zomervakantie

<p>Rekenen</p> 	<p>Rekendoelen:</p> <ul style="list-style-type: none">- Oriëntatie in de getallen tot en met 1 miljoen- (cijferend) Optellen, aftrekken, delen en vermenigvuldigen- Vermenigvuldigen en delen met grotere getallen- Schattend vermenigvuldigen- Rekenmachine gebruik- Breuken, procenten- Klokkijken analoog en digitaal, kalender- Werken met het begrip schaal- Kommagetallen- Meten VerhoudingenGrafieken- Gemiddelde	<p>Thuis (op de computer):</p> <p>Breuken, kommagetallen, procenten</p> <p>Oefenen met het metriek stelsel</p> <p>www.redactiesommen.nl</p>
<p>Spelling en Taal</p> 	<p>Rondom de thema's 'verzamelingen' en 'reclame'</p> <p>Spellingdoelen:</p> <ul style="list-style-type: none">- Apostrofs- Trema- Bijvoeglijk naamwoord- Leenwoorden- Woorden met x <p>Taaldoelen:</p> <ul style="list-style-type: none">- Woordenschat- Schrijven, spreken en luisteren- Taal verkennen: voornaamwoorden, meewerkend voorwerp, lijdend voorwerp, bepalingen,- Gebiedende wijs	<p>Thuis (op de computer):</p> <p>Spelling: Oefenmateriaal op de website</p> <p>www.spellingoefenen.nl</p> <p>Taal: Oefenmateriaal op de website</p> <p>Boeken lezen, samen jeugdjournaal</p>
<p>Nieuwsbegrip</p> 	<p>De volgende begrijpend leesstrategieën worden geoefend:</p> <ul style="list-style-type: none">- Voorspellen- Samenvatten- Vragen stellen- Verwijswoorden- Ophelderen van onduidelijkheden	<p>Thuis op de computer:</p> <p>Nieuwsbegrip: Andere tekstsoort en Woordenschat Filmpje bekijken</p>

<p>Blits</p> 	<p>Rondom het thema 'Schelmen en schurken' oefenen we met:</p> <ul style="list-style-type: none"> - Teksten (woordenboeken) - Kaarten (maken) - Grafieken en tabellen (lijn en staafgrafiek) - Internet (veilig op social media) 	
<p>DaVinci</p> 	<p>Thema: Nieuwe tijd o.a.</p> <ul style="list-style-type: none"> - Ontdekkingsreizen - Gouden Eeuw - Wetenschap en techniek - 80 jarige oorlog <p>Topotop:</p> <ul style="list-style-type: none"> - Zuid-Europa - Oost-Europa 	<p>Thuis op de computer: www.davincivoorthuis.nl</p> <p>Topo oefenen</p>
<p>Kanjer</p> 	<ul style="list-style-type: none"> - Kanjerafspraken - Luisteren en samenwerken - Vriendschap - Zelfbeheersing 	
<p>Crea blok</p> 	<p>Elk jaar wordt een aantal uit deze crea disciplines gekozen : schilderen, speellab, tekenen, vouwen, drama, boetseren, mediawijsheid, knutselen, gutsen, muziek (per jaar een onderdeel: percussie, blazen snaar). Gedurende 3 weken wordt aan dit onderdeel gewerkt.</p> <p>Muziek: liedjes en lessen uit de methode 1,2,3 Zing</p>	

<p>Belangrijke data</p> 	<p>Zie de kalender op de website van de Kindercampus King. Ouderhulp wordt gevraagd via Parro of via de klassenouder.</p>
--	--