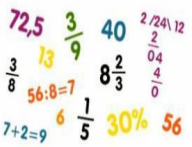








HIER WERKEN WIJ AAN IN GROEP 6

Mei-Zomervakantie

<p>Rekenen</p> 	<p>Rekendoelen:</p> <ul style="list-style-type: none">- Oriëntatie in de getallen tot en met 100.000- Optellen en aftrekken tot 10.000- Cijferend optellen, aftrekken en vermenigvuldigen- Vermenigvuldigen en delen met grote getallen- Delen met rest- Breuken- Tijdsduur- Verhoudingen- Kommagetallen- Meten, inhoud en gewicht- Meetkundige figuren	<p>Thuis (op de computer):</p> <p>Tempo optellen en aftrekken onder de 100 Delen met rest Meten: omtrek/oppervlakte/inhoud</p> <p>www.redactiesommen.nl</p>
<p>Spelling en Taal</p> 	<p>Rondom thema 6, 7 en 8 (lichaamstaal, boeken en geld)</p> <p>Spellingdoelen:</p> <ul style="list-style-type: none">- luisterwoorden- weetwoorden- regelwoorden: apostrof's, open en gesloten lettergrepen- werkwoordspelling tegenwoordige tijd: <p>Taaldoelen:</p> <ul style="list-style-type: none">- woordenschat- taal verkennen:<ul style="list-style-type: none">o woordsoorten, leestekens, voorzetsels, afkortingeno het vinden van de persoonsvormo samengestelde zinneno bijvoeglijke naamwoordeno onderwerp en gezegde- spreken en luisteren- schrijven (van teksten)	<p>Thuis:</p> <p>Spelling:</p> <p>Woorden oefenen, zie oefenmateriaal op de website</p> <p>www.spellingoefenen.nl</p> <p>Taal:</p> <p>Zie oefenmateriaal op de website</p> <p>Boeken lezen</p> <p>Samen jeugdjournaal kijken</p>

<p>Nieuwsbegrip</p> 	<p>De volgende begrijpend leesstrategieën worden geoefend:</p> <ul style="list-style-type: none"> - Voorspellen - Samenvatten - Vragen stellen - Verwijswoorden - Ophelderende van onduidelijkheden 	<p>Thuis op de computer:</p> <p>Nieuwsbegrip: andere tekstsoort en woordenschat Filmpje bekijken</p>
<p>Blits</p> 	<p>Rondom het thema 'Op vakantie' oefenen we met:</p> <ul style="list-style-type: none"> - Studieteksten - Informatiebronnen - Kaartlezen - Schema's, grafieken en tabellen 	
<p>DaVinci</p> 	<p>Thema Middeleeuwen:</p> <ul style="list-style-type: none"> - Ridders - Leenstelsel - Leven in de stad - Bacteriën en pest - Heksen - De kerk <p>Topotop</p> <ul style="list-style-type: none"> - Nederlandse provincies 	<p>Thuis op de computer:</p> <p>www.davincivoorthuis.nl</p> <p>Topotop oefenen</p>
<p>Kanjer</p> 	<ul style="list-style-type: none"> - Lichaamstaal - Gevoelens - Vertellen en vragen - Luisteren en samenwerken - Vriendschap 	
<p>Crea blok</p> 	<p>Elk jaar wordt een aantal uit deze crea disciplines gekozen : schilderen, speellab, tekenen, vouwen, drama, boetseren, mediawijsheid, knutselen, gutsen, muziek (per jaar een onderdeel: percussie, blazen snaar). Gedurende 3 weken wordt aan dit onderdeel gewerkt.</p> <p>Muziek: liedjes en lessen uit de methode 1,2,3 Zing</p>	

Belangrijke data



**Zie de kalender op de website van de Kindercampus King.
Ouderhulp wordt gevraagd via Parro of via de klassenouder.**