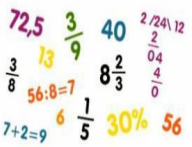









HIER WERKEN WIJ DE KOMENDE TIJD AAN IN GROEP 6

Kerst-Voorjaarsvakantie

| | | |
|--|---|---|
| <p>Rekenen</p>  | <p>Rekendoelen:</p> <ul style="list-style-type: none">- Oriëntatie in de getallen tot en met 20.000- Optellen en aftrekken tot 1000- Cijferend optellen, aftrekken en vermenigvuldigen- Vermenigvuldigen en delen met grotere getallen- redactiesommen- Klokkijken (analoog en digitaal) en tijdsduur- Werken met het begrip schaal (1 cm is 250 m)- Verhoudingen- Kommagetallen- Meten | <p>Thuis:</p> <p>Tafel 1 t/m 10 (tempo!) Delen Klok, zowel analoog als digitaal Oefenen met de maatbeker in de keuken Meten (omzetten van maten)</p> <p>www.redactiesommen.nl</p> |
| <p>Spelling en Taal</p>  | <p>Rondom thema 3 en 4 (mode en verandering)</p> <p>Spellingdoelen:</p> <ul style="list-style-type: none">- luisterwoorden- weetwoorden- regelwoorden: verkleinwoorden- werkwoorden <p>Taaldoelen:</p> <ul style="list-style-type: none">- woordenschat- taal verkennen: verleden tijd en het vinden van de persoonsvorm, leestekens en zinsdelen- spreken en luisteren- schrijven (van teksten) | <p>Thuis:</p> <p>Spelling: Woorden oefenen, zie oefenmateriaal op de website</p> <p>www.spellingoefenen.nl</p> <p>Taal: Boeken lezen Samen jeugdjournaal kijken</p> |
| <p>Nieuwsbegrip</p>  | <p>De volgende begrijpend leesstrategieën worden geoefend:</p> <ul style="list-style-type: none">- Voorspellen- Samenvatten- Vragen stellen- Verwijswoorden- Ophelderen van onduidelijkheden | <p>Thuis op de computer:</p> <p>Nieuwsbegrip: andere tekstsoort en woordenschat Filmpje bekijken</p> |

| | | |
|---|--|--|
| | - | |
| Blits  | Rondom de thema's 'Wereldrecords' oefenen we met: <ul style="list-style-type: none"> - Studieteksten - Informatiebronnen - Kaartlezen - Schema's, grafieken en tabellen | |

| | | |
|---|---|---|
| DaVinci  | Thema: Grieken en Romeinen <ul style="list-style-type: none"> - mythen/verhalen - vrouwenkiesrecht - De Olympische spelen - menselijk lichaam/EHBO - klimaten/grondsoorten - Pompeï en vulkanisme Topotop <ul style="list-style-type: none"> - Nederlandse provincies | Thuis op de computer: www.davincivoorthuis.nl Topo oefenen |
| Kanjer  | <ul style="list-style-type: none"> - Gevoelens raden - Laat pesters kletsen - Vertellen en vragen | |
| Crea blok  | Elk jaar wordt een aantal uit deze crea disciplines gekozen : schilderen, speellab, tekenen, vouwen, drama, boetseren, mediawijsheid, knutselen, gutsen, muziek (per jaar een onderdeel: percussie, blazen snaar). Gedurende 3 weken wordt aan dit onderdeel gewerkt. Muziek: liedjes en lessen uit de methode 1,2,3 Zing | |

| | |
|--|---|
| Belangrijke data  | Zie de kalender op de website van de Kindercampus King. Ouderhulp wordt gevraagd via Parro of via de klassenouder. |
|--|---|