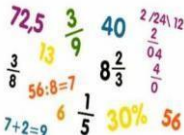




HIER WERKEN WIJ DE KOMENDE TIJD AAN IN GROEP 5

Voorjaar-Meivakantie

<p>Rekenen</p> 	<p>Rekendoelen:</p> <ul style="list-style-type: none">- Gepast betalen (hoeveel geld krijg je terug?)- Klokkijken: hoe laat is het? Hoe lang duurt het? (analoog en digitaal)- Meten: hoeveel dm?- Gewicht: gram en kilogram- Optellen en aftrekken t/m 1000- Vermenigvuldigen: toepassen: $5 \times 32 =$ en $5 \times 20 =$- Delen: $48 : 6 =$- Delen met rest: $22 : 4 =$	<p>Thuis (op de computer):</p> <p>Tafel 1 t/m 10 (tempo!) Klokkijken (digitaal klokkijken) Optellen en aftrekken t/m 1000 Spelen met geld Wegen in de supermarkt Oefenen met de maatbeker in de keuken</p> <p>www.redactiesommen.nl</p>
<p>Spelling en Taal</p> 	<p>Deze spellingscategorieën oefenen wij:</p> <ul style="list-style-type: none">- Au, ou, ouw, auw- S/z, F/v (bederf, bederven)- woorden eindigend op -d- verkleinwoorden- jager en bakker regel <p>Taaldoelen:</p> <ul style="list-style-type: none">- Samen spreken en luisteren naar elkaar- Woordenschat behorend bij het thema ruimte en gevoelens- Zelfstandig naamwoord, komsagebruik, onderwerp, persoonsvorm- Stellen	<p>Thuis (op de computer):</p> <p>www.spellingoefenen.nl ↓ Woorden uit de methode: zie website/oefenen</p> <p>Taal: boeken lezen, voorlezen aan uw kind, samen jeugdjournaal kijken.</p>
<p>Nieuwsbegrip</p> 	<p>De volgende begrijpend leesstrategieën worden geoefend:</p> <ul style="list-style-type: none">- Voorspellen- Samenvatten- Vragen stellen- Verwijswoorden- Ophelderen van onduidelijkheden	<p>Thuis op de computer, Cloudwise:</p> <p>Woordenschatles en andere tekst Nieuwsbegrip uit het archief.</p> <p>Filmpje bekijken.</p>

<p>Blits</p> 	<p>Thema 3: Huisje, Boompje, Feestje</p> <p>Teksten (hoofdzaken, bijzaken) Kaarten (atlas, inhoudsopgave) Tabellen, grafieken, schema's Internet (betrouwbaarheid)</p>	
<p>DaVinci</p> 	<p>Thema: Het leven in en rond het water: -Zacht en hard -1^e planten op het land -Vliegen door de lucht -Kringloop van het water -Amfibieën en reptielen</p> <p>Het leven op het land:</p> <ul style="list-style-type: none"> - Land, lucht en water - Dinosauriërs - Dromen en wensen 	<p>Thuis op de computer:</p> <p>www.davincivoorthuis.nl</p>
<p>Kanjer</p> 	<ul style="list-style-type: none"> - Vragen stellen en antwoord geven (belangstelling tonen) - Luisteren en samenwerken - Vriendschap 	
<p>Crea blok</p> 	<p>Elk jaar wordt een aantal uit deze crea disciplines gekozen : schilderen, speellab, tekenen, vouwen, drama, boetseren, mediawijsheid, knutselen, gutsen, muziek (per jaar een onderdeel: percussie, blazen snaar). Gedurende 3 weken wordt aan dit onderdeel gewerkt.</p> <p>Muziek: liedjes en lessen uit de methode 1,2,3 Zing</p>	
<p>Belangrijke data</p> 	<p>Zie de kalender op de website van de Kindercampus King. Ouderhulp wordt gevraagd via Parro of via de klassenouder.</p>	