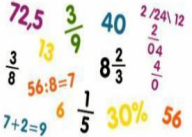









# HIER WERKEN WIJ AAN IN GROEP 6

## Voorjaar-Meivakantie

<p><b>Rekenen</b></p> 	<p><b>Rekendoelen</b></p> <p>Oriëntatie in de getallen tot en met 20.000</p> <ul style="list-style-type: none"><li>- Optellen en aftrekken tot 10.000</li><li>- Cijferend optellen, aftrekken en vermenigvuldigen</li><li>- Vermenigvuldigen en delen met grotere getallen</li><li>- Breuken</li><li>- Klokkijken, kalender</li><li>- Werken met het begrip schaal (1 cm is 250 m)</li><li>- Verhoudingen</li><li>- Kommagetallen</li><li>- Meten</li></ul>	<p><b>Thuis:</b></p> <p>Optellen en aftrekken onder de 100 op tempo Delen Klok, zowel analoog als digitaal Oefenen met de maatbeker in de keuken Meten (omzetten van maten)</p> <p><a href="http://www.redactiesommen.nl">www.redactiesommen.nl</a></p>
<p><b>Spelling en Taal</b></p> 	<p><b>Rondom thema 5 en 6 (aarde en lichaamstaal)</b></p> <p><b>Spellingdoelen:</b></p> <p><b>weetwoorden:</b></p> <ul style="list-style-type: none"><li>- ei/ij, au/ou, age/oge woorden, achtervoegsel -heid, en de c klinkt als k</li></ul> <p><b>regelwoorden:</b></p> <ul style="list-style-type: none"><li>- samenstellingen zonder tussenletter</li><li>- apostrof 's</li></ul> <p><b>werkwoorden:</b></p> <ul style="list-style-type: none"><li>- je en jij achter het werkwoord</li><li>- scheidbare samengestelde werkwoorden</li><li>- persoonsvorm met d, dt en t in de tegenwoordige tijd</li></ul> <p><b>Taaldoelen:</b></p> <p><b>woordenschat</b></p> <p><b>taal verkennen:</b></p> <ul style="list-style-type: none"><li>- zinnen samenvoegen met voegwoorden van tijd</li><li>- het gezegde</li><li>- aanhalingstekens</li><li>- voor- en achtervoegsels in afleidingen</li><li>- enkelvoudige en samengestelde zinnen</li></ul>	<p><b>Thuis:</b></p> <p><b>Spelling:</b></p> <p>Woorden oefenen, zie oefenmateriaal op de website <a href="http://spellingoefenen.nl">spellingoefenen.nl</a></p> <p><a href="http://www.spellingoefenen.nl">www.spellingoefenen.nl</a></p> <p><b>Taal:</b></p> <p>Zie oefenmateriaal op de website Boeken lezen Samen jeugdjournaal kijken</p>

<p><b>Nieuwsbegrip</b></p> 	<p>De kinderen leren actief te lezen door vragen te stellen, moeilijke woorden op te zoeken en sleutelvragen te beantwoorden.</p> <p><b>De volgende begrijpend leesstrategieën worden geoefend:</b></p> <ul style="list-style-type: none"> <li>- Voorspellen</li> <li>- Samenvatten</li> <li>- Vragen stellen</li> <li>- Verwijswoorden</li> <li>- Ophelderen van onduidelijkheden</li> </ul>	<p><b>Thuis op de computer:</b></p> <p><b>Nieuwsbegrip:</b>          Woordenschattoefeningen          Filmpje bekijken</p>
<p><b>Blits</b></p> 	<p><b>De Olympische spelen:</b></p> <ul style="list-style-type: none"> <li>- feit/mening/oorzaak/gevolg/reden</li> <li>- staatkundige/thematische/natuurkundige kaarten lezen en begrijpen</li> <li>- wat is een tabel en hoe lees je het?</li> <li>- het nut van verschillende soorten websites</li> </ul> <p><b>Wereldrecords</b></p> <ul style="list-style-type: none"> <li>- kernzinnen/kernwoorden/samenvatting</li> <li>- inleiding schrijven</li> <li>- wat is een register en een kaartvak?</li> <li>- cirkelgrafiek lezen en maken</li> <li>- beoordelen of informatie website betrouwbaar is</li> </ul>	

<p><b>DaVinci</b></p> 	<p><b>Thema:</b></p> <ul style="list-style-type: none"> <li>- <b>Grieken en Romeinen</b> <ul style="list-style-type: none"> <li>o Griekse en Romeinse tijd</li> <li>o mythen/verhalen</li> <li>o vrouwenkiesrecht</li> <li>o De Olympische spelen</li> <li>o menselijk lichaam/EHBO</li> <li>o klimaten/grondsoorten</li> <li>o Pompeï en vulkanisme</li> </ul> </li> </ul> <p><b>Topotop</b></p> <ul style="list-style-type: none"> <li>- Limburg</li> <li>- Noord Brabant</li> <li>- Gelderland</li> <li>- Zeeland</li> <li>- Zuid Holland</li> </ul>	<p><b>Thuis op de computer:</b>  <a href="http://www.davincivoorthuis.nl">www.davincivoorthuis.nl</a></p> <p><b>Topo oefenen</b></p>
<p><b>Kanjer</b></p> 	<ul style="list-style-type: none"> <li>- Luisteren en samenwerken</li> <li>- Vriendschap</li> <li>- Motor en benzine</li> </ul>	
<p><b>Crea blok</b></p> 	<p>De onderdelen zijn dit jaar: schilderen, speellab, boetseren, mediawijsheid, knutselen, linoleum gutsen, muziek percussie.  Gedurende 3 weken wordt aan dit onderdeel gewerkt.</p> <p>Muziek: liedjes en lessen uit de methode 1,2,3 Zing</p>	
<p><b>Belangrijke data</b></p> 	<p>Zie de kalender op de website van de Kindercampus King.  Ouderhulp wordt gevraagd via Parro of via de klassenouder.</p>	