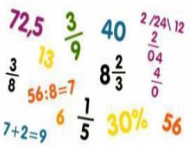









# HIER WERKEN WIJ AAN GROEP 8

## Zomer-Herfst

<p><b>Rekenen</b></p> 	<p><b>Rekendoelen:</b></p> <ul style="list-style-type: none"><li>- (Cijferend) optellen en aftrekken tot en met 1.000.000</li><li>- (Cijferend) vermenigvuldigen en delen van grote getallen</li><li>- Vermenigvuldigen en delen met kommagetallen</li><li>- Vermenigvuldigen, optellen, aftrekken en delen met breuken</li><li>- Rekenen met verhoudingen en procenten</li><li>- Geld, tijd, meten en meetkunde</li></ul>	<p><b>Thuis (op de computer):</b></p> <p>-Oefenen met het metrieke stelsel</p> <p><a href="http://www.scula.nl">www.scula.nl</a></p>
<p><b>Spelling en Taal</b></p> 	<p><b>Rondom de thema's Politiek en Vrienden:</b></p> <p><b>Spellingdoelen:</b></p> <ul style="list-style-type: none"><li>- voltooid deelwoord</li><li>- woorden met /c/ en /y/</li><li>- bijvoeglijk gebruikt voltooid deelwoord</li><li>- tussen /e/ /en/ /s/ in samengestelde woorden</li></ul> <p><b>Taaldoelen:</b></p> <ul style="list-style-type: none"><li>- voltooid deelwoord als bijvoeglijk naamwoord</li><li>- een betoog en debat voeren</li><li>- contaminaties</li><li>- onderwerp, gezegde en plaatsbepaling</li><li>- conflictgesprek voeren, hoorspel maken</li><li>- lijdend voorwerp en meewerkend voorwerp</li></ul>	<p><b>Thuis (op de computer):</b></p> <p>Spelling: Oefenmateriaal op de website</p> <p><a href="http://www.scula.nl">www.scula.nl</a></p> <p>Taal <a href="http://www.scula.nl">www.scula.nl</a></p> <p>Boeken lezen, samen jeugdjournaal kijken</p>
<p><b>Nieuwsbegrip</b></p> 	<p>De kinderen leren actief te lezen door vragen te stellen, moeilijke woorden op te zoeken en sleutelvragen te beantwoorden.</p> <p>De volgende begrijpend leesstrategieën worden geoefend:</p> <ul style="list-style-type: none"><li>- Voorspellen</li><li>- Samenvatten</li><li>- Vragen stellen</li><li>- Verwijswoorden</li><li>- Ophelderen van onduidelijkheden</li></ul>	<p><b>Thuis op de computer:</b></p> <p>Nieuwsbegrip: andere tekstsoort en woordenschat</p> <p>Filmpje bekijken</p> <p><a href="http://www.nieuwsbegrip.nl">www.nieuwsbegrip.nl</a></p>

<p><b>Blits</b></p> 	<p>Rondom het thema ... oefenen we met:</p> <ul style="list-style-type: none"> <li>• volgt nog!</li> </ul>	
<p><b>DaVinci</b></p> 	<p><b>Thema:</b> <b>Maori's</b></p> <ul style="list-style-type: none"> <li>- Het ontstaan van alles</li> <li>- Geologie</li> <li>- Het volk Maori</li> <li>- Darwin en de Kiwi vogel</li> <li>- Het plantenrijk</li> <li>- De andere kant van de wereld</li> <li>- Het dagelijks leven in Nieuw-Zeeland en Australië</li> </ul> <p><b>Topotop:</b></p> <ul style="list-style-type: none"> <li>- Nederland algemeen</li> <li>- Werelddelen en Oceanen</li> </ul>	<p><b>Thuis op de computer:</b> <a href="http://www.davincivoorthuis.nl">www.davincivoorthuis.nl</a></p> <p><b>Topo oefenen</b></p>
<p><b>Kanjer</b></p> 	<p><b>Kanjerafspraken:</b></p> <ul style="list-style-type: none"> <li>- Vertrouwen</li> <li>- Doe jezelf</li> <li>- Zelfbeheersing</li> </ul>	
<p><b>Crea blok</b></p> 	<p>De onderdelen zijn dit jaar: schilderen, speellab, boetseren, mediawijsheid, knutselen, linoleum gutsen, muziek percussie. Gedurende 3 weken wordt aan dit onderdeel gewerkt.</p> <p><b>Muziek: liedjes en lessen uit de methode 1,2,3 Zing</b></p>	

<p><b>Belangrijke data</b></p> 	<p>Zie de kalender op de website van de Kindercampus King. Ouderhulp wordt gevraagd via Parro of via de klassenouder.</p>
--	---